

Estadística de la Universidad Central



ÁREA HISTÓRICA
DEL CENTRO DE INFORMACIÓN INTEGRAL

ESTADISTICA DE LA UNIVERSIDAD CENTRAL

Los datos afines y el nivel educacional de la población universitaria se conocen con las estadísticas, las que proporcionan el desarrollo intelectual y su planificación respecto de programas científicos. Estas labores afrontan la actividad de profesores y alumnos, así como la estandarización de registros y formularios.

Del estudio comparativo que presenta la estructura de las universidades del país, se observan diferencias en cada una de ellas y semejanzas respecto al régimen universitario interamericano.

La investigación científica, comprueba el progreso de las universidades e indica la manera de resolver varios problemas. Corresponde al pensamiento estadístico en armonía con el sistema empleado, para obtener conclusiones de aliento en la demostración general.

La estadística debe apreciarse en todos sus alcances, desde que es fundamental, porque examina las cuestiones que surgen de la vida diaria y se conocen fenómenos que proporcionan conjuntos homogéneos o heterogéneos, puntualizando circunstancias que demuestran casos especiales.

El análisis comparativo, facilita el control entre los totales que arrojan la población universitaria, clasificación de estudiantes, presupuestos, etc., etc., y en lo que se relaciona

con la docencia, permite el conocimiento de intensidad de cada una de las Universidades de la República.

En un sentido lato, por los resultados que se obtienen del estudio comparativo, se pueden apreciar de los aspectos de intensidad global, intensidad media o promedio para su determinación sencilla, como indican los cuadros que se insertan a continuación.

La estimación docente de las universidades que se publican en el presente número de Anales se hacen con gráficos variados, formulados con datos y modalidades respectivas. La representación gráfica es la expresión objetiva que ofrece utilidad para su conocimiento y permite en forma tangible, conocer relaciones estadísticas de cada una de esas universidades.

Es de suma importancia mantener sistemas que tengan latente el interés por la investigación en este campo. Los centros de estudios superiores contienen índices exactos de progreso, lo que indica las facilidades con las que cuentan los estudiantes para la formación de su personalidad. Este particular, tuvo en cuenta este Departamento para formular estadísticas de alumnos egresados con respecto a matriculados y para que se conozcan porcentajes a través de varios años de estudio.

Luis Guerra,
Interventor - Jefe de Estadística.

UNIVERSIDAD CENTRAL DEL ECUADOR EN EL AÑO 1953

ORGANIZACION:

Contiene las Facultades, Escuelas, Institutos y Organismos siguientes:

FACULTAD DE JURISPRUDENCIA Y CIENCIAS SOCIALES:

Escuela de Derecho.
Instituto Ecuatoriano de Derecho Internacional.
Seminario de Investigaciones Sociales Ecuatorianas.
Instituto de Criminología.

FACULTAD DE CIENCIAS MEDICAS:

Escuela de Medicina.
Escuela de Odontología.
Escuela de Obstetricia.
Escuela de Enfermeras.

FACULTAD DE CIENCIAS FISICAS Y MATEMATICAS:

Escuela de Ingeniería Civil.
Escuela de Arquitectura y Urbanismo.
Preparatorio de Ingeniería.

FACULTAD DE FILOSOFIA, LETRAS Y CIENCIAS DE LA EDUCACION:

Escuela de Pedagogía.
Escuela de Periodismo.
Instituto de Psicología.
Instituto de Idiomas.
Instituto de Antropología.
Preparatorio de Medicina.
Colegio "Manuel María Sánchez".

FACULTAD DE AGRONOMIA Y VETERINARIA:

Escuela de Ingeniería Agronómica "Gallo Almeida".
Escuela de Medicina Veterinaria.

FACULTAD DE CIENCIAS ECONOMICAS:


Escuela de Economía.
Instituto de Investigaciones Económicas.

FACULTAD DE CIENCIAS QUIMICAS Y NATURALES:

Escuela de Ingeniería Química.
Escuela de Bioquímica y Farmacia.

ORGANISMOS ANEXOS:

Escuela de Bellas Artes.
Conservatorio Nacional de Música.
Cursos de Extensión Cultural.



ÁREA HISTÓRICA
DEL CENTRO DE INFORMACIÓN INTEGRAL

Los estudiantes con especificación de hombres y mujeres, es el de 2.938 en la proporción siguiente:

Hombres: 2.312 Mujeres: 626
El número de profesores es de... 294
El Presupuesto de la Universidad Central asciende
a \$ 10'200.637,35.

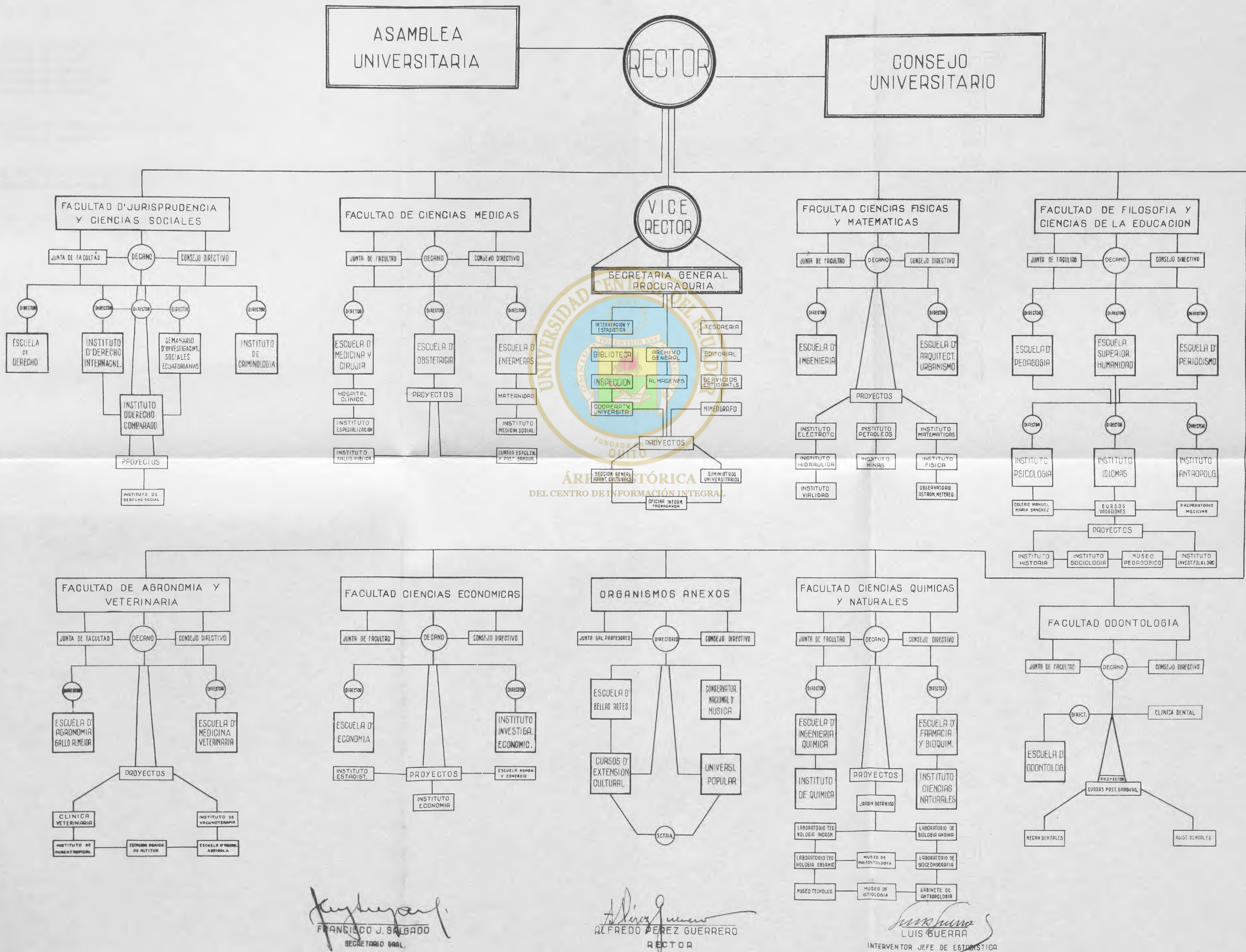
NOTA: El gráfico de la organización de la Universidad Central que se inserta a continuación, corresponde al año 1954.



ÁREA HISTÓRICA
DEL CENTRO DE INFORMACIÓN INTEGRAL

Universidad Central del Ecuador

FACULTADES ESCUELAS E INSTITUTOS



UNIVERSIDAD DE GUAYAQUIL EN EL AÑO 1953

ORGANIZACION:


Está integrada por las Facultades y Escuelas siguientes:

FACULTAD DE JURISPRUDENCIA Y CIENCIAS SOCIALES:

Escuela de Derecho.

FACULTAD DE CIENCIAS MEDICAS:

Escuela de Medicina.
Escuela de Odontología.
Escuela de Obstetricia.
Escuela de Enfermeras.



FACULTAD DE CIENCIAS MATEMATICAS Y FISICAS:

Escuela de Ingeniería.

ÁREA HISTÓRICA
DEL CENTRO DE INFORMACIÓN INTEGRAL

FACULTAD DE CIENCIAS ECONOMICAS:

Escuela de Ciencias Económicas.

FACULTAD DE QUIMICA Y FARMACIA :

Escuela de Ciencias Químicas.

FACULTAD DE AGRONOMIA Y VETERINARIA:

Escuela de Agronomía.
Escuela de Veterinaria.

FACULTAD DE HUMANIDADES Y CIENCIAS DE LA EDUCACION:

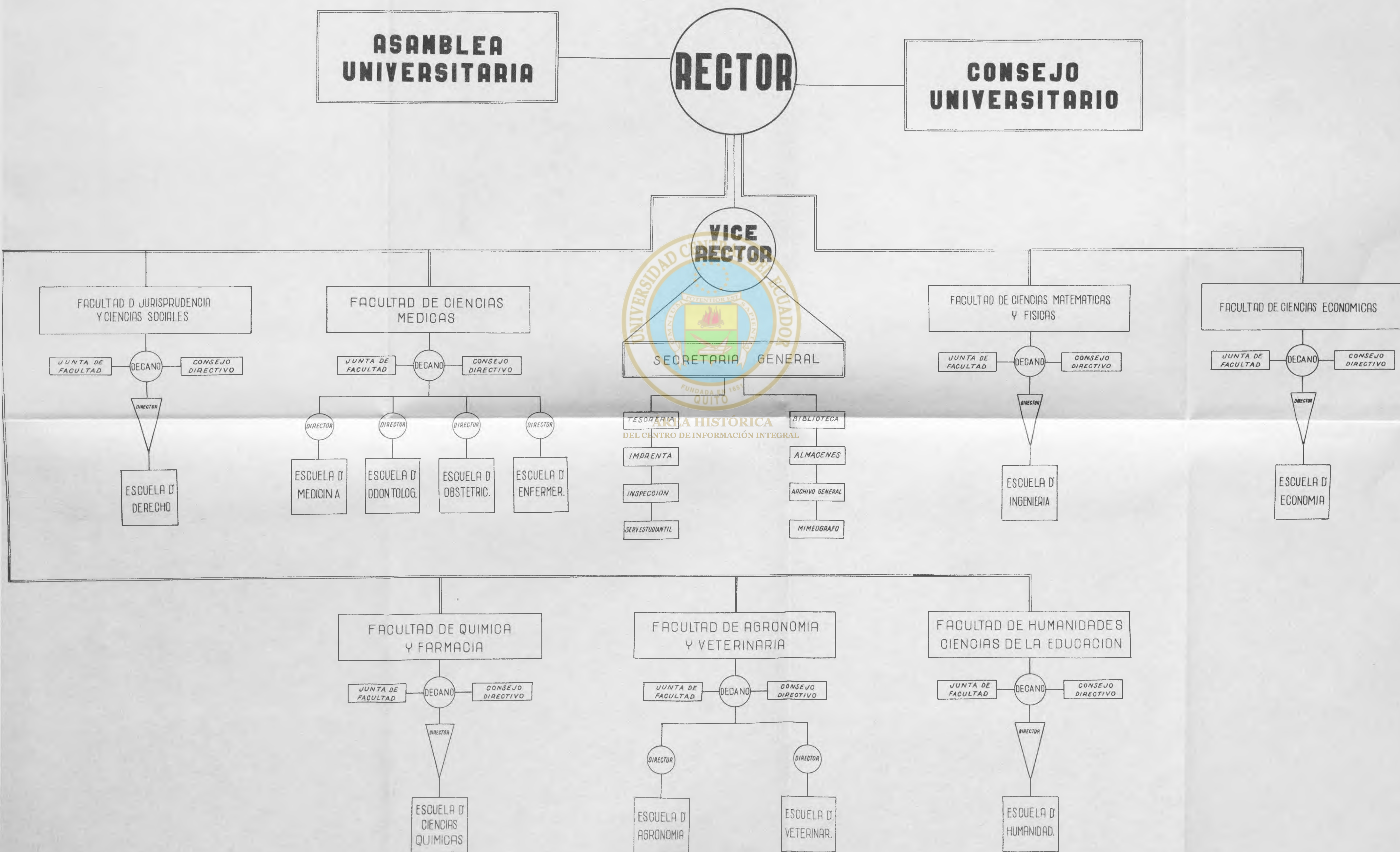
Escuela de Humanidades.

El número de estudiantes es el de 1.279 hombres y 418 mujeres.
Y el de profesores de 158.

El presupuesto de la Universidad asciende a \$ 6'755.500,00

UNIVERSIDAD DE GUAYAQUIL

FACULTADES Y ESCUELAS



UNIVERSIDAD DE CUENCA EN EL AÑO 1953

ORGANIZACION:

Tiene las Facultades, Escuelas y Organismos siguientes:

FACULTAD DE JURISPRUDENCIA Y CIENCIAS SOCIALES:

- Escuela de Derecho.
- Seminario de Investigaciones.

FACULTAD DE CIENCIAS MEDICAS:

- Escuela de Medicina.
- Escuela de Odontología.
- Escuela de Química y Farmacia.
- Escuela de Química Industrial.
- Escuela de Obstetricia.
- Escuela de Enfermeras.

FACULTAD DE CIENCIAS MATEMATICAS Y FISICAS:

- Escuela de Ingeniería Civil.

FACULTAD DE FILOSOFIA Y LETRAS:

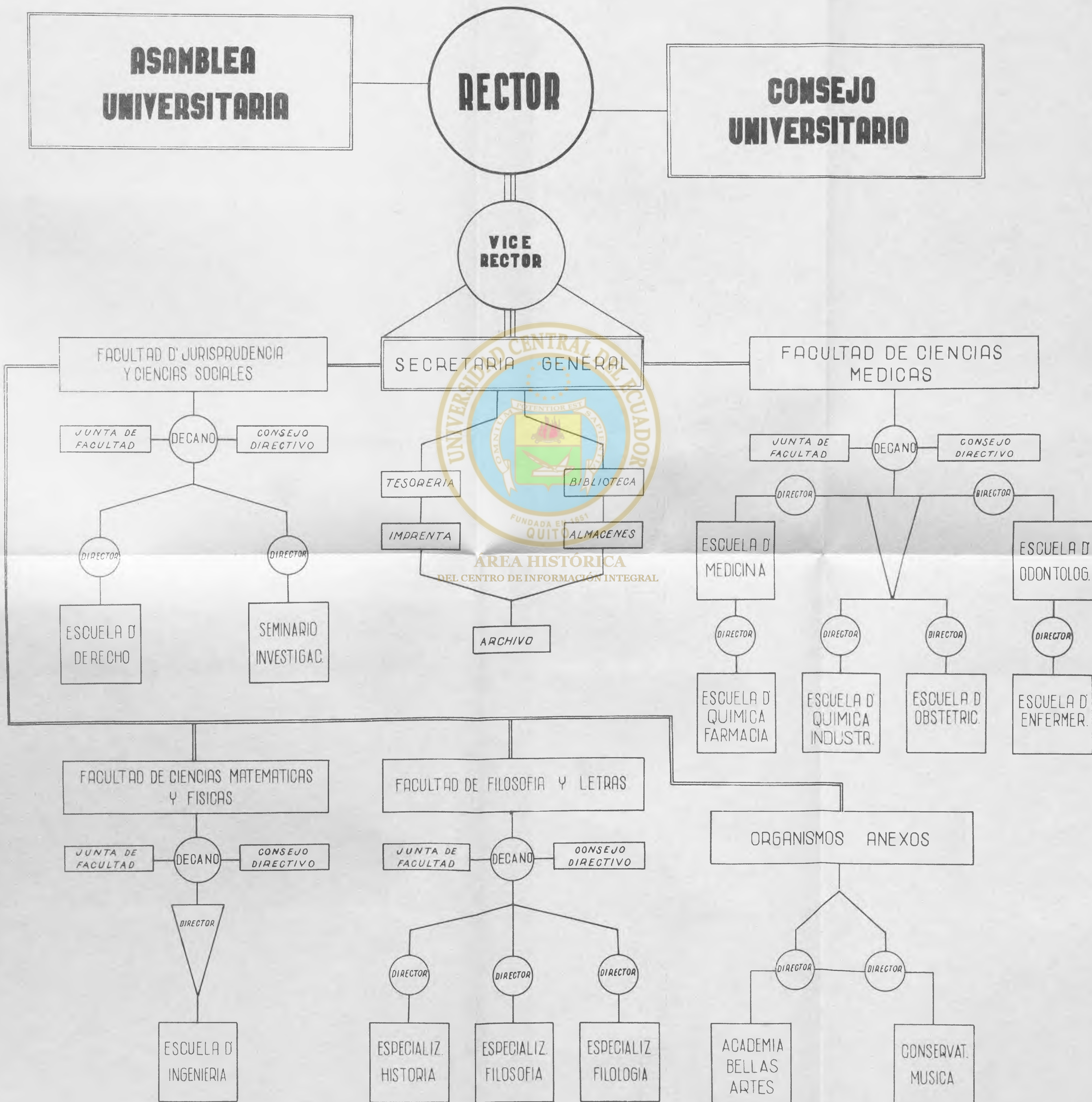
- Especialización en Historia.
- Especialización en Filosofía.
- Especialización en Filología.

ACADEMIA DE BELLAS ARTES "REMIGIO CRESPO TORAL":
CONSERVATORIO DE MUSICA "JOSE MARIA RODRIGUEZ"

El número de estudiantes es el de 611 hombres y 114 mujeres.
Y el de profesores de 79.
El presupuesto de la Universidad asciende a \$ 2'192.000,00.

UNIVERSIDAD DE CUENCA

FACULTADES Y ESCUELAS



UNIVERSIDAD DE LOJA EN EL AÑO 1953.


ORGANIZACION:

Las Facultades y Escuelas de la Universidad son las siguientes:

FACULTAD DE JURISPRUDENCIA Y CIENCIAS JURIDICAS,
POLITICAS Y SOCIALES:
Escuela de Derecho.

FACULTAD DE CIENCIAS:
Escuela Superior Técnica de Ingeniería Industrial.
Escuela Superior de Medicina Veterinaria.

ESCUELA ANEXA:
Conservatorio de Música.



Los estudiantes con especificación de hombres y mujeres, es el de 232 en la proporción siguiente:

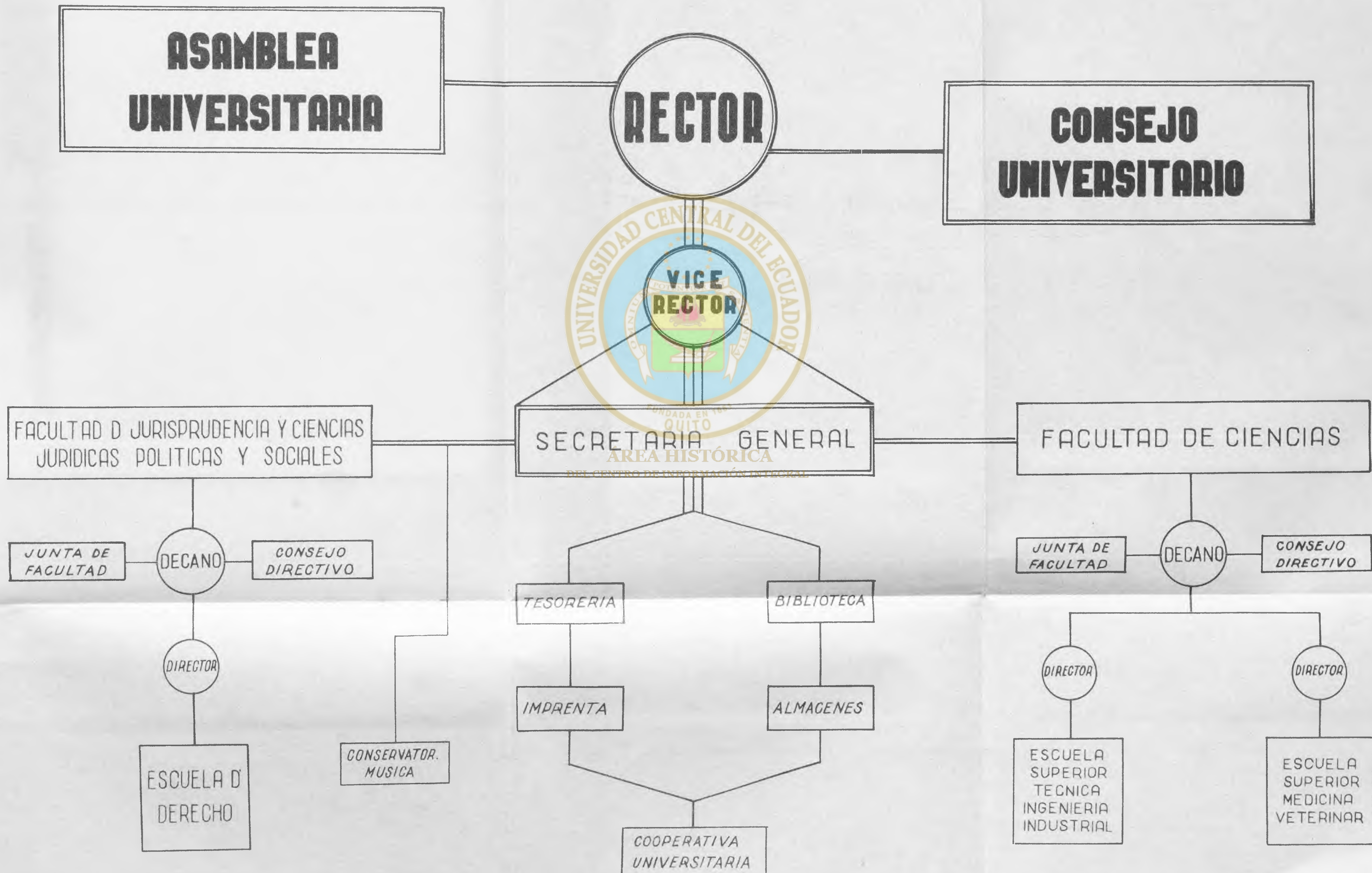
Hombres: 162 Mujeres: 70.


Y el de profesores de 44.

El presupuesto de la Universidad de Loja es de \$ 1'105.000,00.

UNIVERSIDAD DE LOJA

FACULTADES Y ESCUELAS





1.953

294

1.949

229

1.945

159

AREA HISTORICA
DEL CENTRO DE INFORMACION INTEGRAL

1.942

89

PROFESORES DE LA UNIVERSIDAD CENTRAL

EN LOS AÑOS 1942-1953



Seal of the Universidad Central del Ecuador, featuring a circular design with the university's name in Spanish and English, a central emblem with a book and a sun, and the founding year 1651.

Años	Nº Profesores
Año de 1942	89
Año de 1943	84
Año de 1944	84
Año de 1945	159
Año de 1946	179
Año de 1947	192
Año de 1948	215
Año de 1949	229
Año de 1950	243
Año de 1951	287
Año de 1952	287
Año de 1953	294

DISTRIBUCION DEL PRESUPUESTO DE LA UNIVERSIDAD CENTRAL EN EL EJERCICIO ECONOMICO DE 1953 Y PORCENTAJES POR ESCUELAS E INSTITUTOS

Facultad de Jurisprudencia y Ciencias Sociales:

	Asignación Anual	Porcentajes
Escuela de Derecho	\$ 688.573,00	6,751 %
Instituto de Derecho Internacional ..	160.000,00	1,570 %

Facultad de Ciencias Médicas:

Escuela de Medicina	913.389,00	8,955 %
Escuela de Odontología	234.360,00	2,299 %
Escuela de Obstetricia	1.000,00	0,010 %
Escuela de Enfermeras	0,00	0,000

Facultad de Ciencias Físicas y Matemáticas:

Escuela de Ingeniería Civil	501.260,00	4,915 %
Escuela de Arquitectura y Urbanismo	305.742,00	2,998 %

Facultad de Filosofía, Letras y Ciencias de la Educación:

Escuela de Pedagogía	496.280,00	4,874 %
Escuela de Periodismo	83.675,00	0,821 %
Instituto de Psicología	26.560,00	0,260 %
Instituto de Idiomas	0,00	0,000
Instituto de Antropología	0,00	0,000
Preparatoria de Medicina	0,00	0,000
Colegio Anexo "Manuel María Sánchez"	0,00	0,000

Facultad de Ingeniería Agronómica y Medicina Veterinaria:

Escuela de Ingeniería Agronómica ..	600.437,00	5,872 %
Escuela de Medicina Veterinaria ..	305.500,00	2,996 %

Facultad de Ciencias Económicas:

Escuela de Economía	522.852,00	5,125 %
---------------------------	------------	---------

Facultad de Ciencias Químicas y Naturales:

Escuela de Ingeniería Química ...	363.052,00	3,558 %
Escuela de Bioquímica y Farmacia ..		

Organismos Anexos:

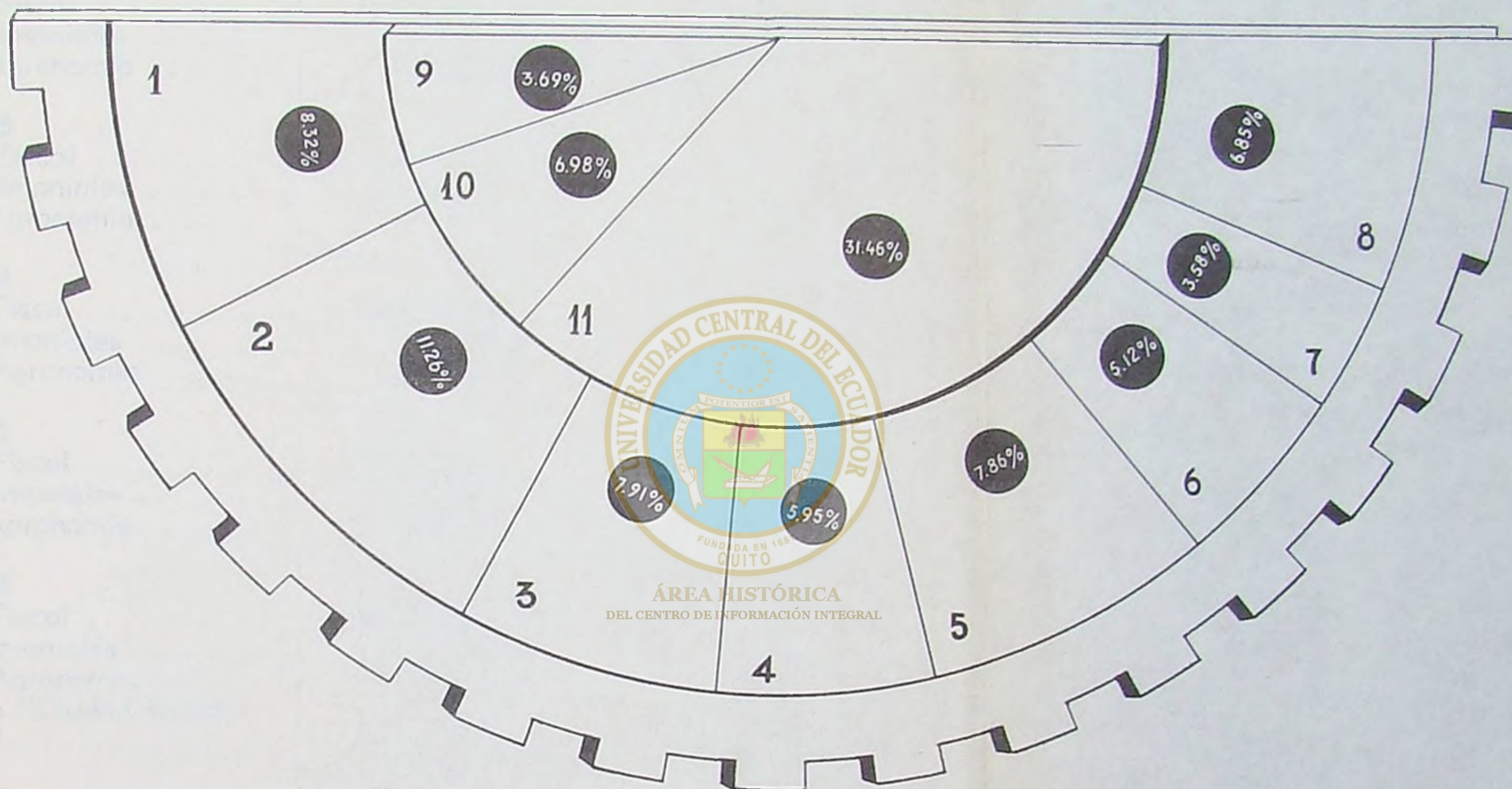
Escuela de Bellas Artes	"	227.880,00	2,234 %
Conservatorio Nacional de Música	"	426.180,00	4,178 %
Cursos de Extensión Cultural	"	45.000,00	0,441 %
ADMINISTRACION	"	712.440,00	6,984 %
GASTOS VARIOS	"	377.320,00	3,699 %
CIUDAD UNIVERSITARIA	"	3'209.137,35	31,460 %
TOTALES	\$	10'200.637,35	100,000 %



ÁREA HISTÓRICA
DEL CENTRO DE INFORMACIÓN INTEGRAL

DISTRIBUCION DEL PRESUPUESTO DE LA UNIVERSIDAD CENTRAL

EJERCICIO ECONOMICO 1953



1	FACULTAD DE JURISPRUDENCIA Y CIENC. SOCIALES	S/.	848.573,00
2	FACULTAD DE CIENCIAS MEDICAS	"	1'148.749,00
3	FACULTAD DE CIENCIAS FISIC. Y MATEMATICAS	"	807.002,00
4	FACULTAD DE FILOSOF. Y CIENCIAS EDUCACION	"	606.515,00
5	FACULTAD DE ING. AGRONOMICA Y MEDIC. VETERINARIA	"	905.937,00
6	FACULTAD DE CIENCIAS ECONOMICAS	"	522.852,00
7	FACULTAD DE CIENCIAS QUIMICAS Y NATURALES	"	363.052,00
8	ORGANISMOS ANEXOS	"	699.060,00
9	GASTOS VARIOS	"	377.320,00
10	ADMINISTRACION	"	712.440,00
11	CIUDAD UNIVERSITARIA	"	3'209.137,35

PRESUPUESTOS DE LA UNIVERSIDAD CENTRAL EN LOS AÑOS 1942 - 1953

Año de 1942

Asignación Fiscal	\$	845.000,00	
Rentas Patrimoniales	"	105.000,00	
Escuela de Agronomía	"	75.795,24	\$ 1'025.795,24

Año de 1943

Asignación Fiscal	"	1'250.000,00	
Rentas Patrimoniales	"	105.000,00	
Escuela de Agronomía	"	94.640,00	" 1'449.640,00

Año de 1944

Asignación Fiscal	"	1'300.000,00	
Rentas Patrimoniales	"	105.000,00	
Escuela de Agronomía	"	98.140,00	" 1'503.140,00

Año de 1945

Asignación Fiscal	"	2'520.000,00	
Rentas Patrimoniales	"	270.000,00	
Escuela de Agronomía	"	142.000,00	" 2'932.000,00

Año de 1946

Asignación Fiscal	"	2'604.000,00	
Rentas Patrimoniales	"	260.000,00	
Escuela de Agronomía	"	150.000,00	
Construcción "Ciudad Univer- sitaria"	"	500.000,00	" 3'514.000,00

Año de 1947

Asignación Fiscal	"	2'604.000,00	
Rentas Patrimoniales	"	270.000,00	
Escuela de Agronomía	"	226.600,00	
Construcción "Ciudad Univer- sitaria"	"	500.000,00	" 3'600.600,00

Año de 1948

Asignación Fiscal	"	4'500.000,00	
Rentas Patrimoniales	"	320.000,00	
Escuela de Agronomía	"	280.470,00	
Construcción "Ciudad Univer- sitaria"	"	500.000,00	" 5'600.470,00

Año de 1949

Asignación Fiscal	"	5'000.000,00	
Rentas Patrimoniales	"	640.000,00	
Escuela de Agronomía	"	405.000,00	
Construcción "Ciudad Univer- sitaria"	"	1'802.845,61	
Escuela de Veterinaria	"	200.000,00	" 8'047.845,61

Año de 1950

Asignación Fiscal	"	5'000.000,00	
Rentas Patrimoniales	"	600.000,00	
Escuela de Agronomía	"	401.370,00	
Construcción "Ciudad Univer-			
sitaria"	"	1'434.127,97	
Escuela de Veterinaria	"	200.000,00	
Instituto de Investigación Eco-			
nómicas	"	70.000,00	" 7'705.497,97

Año de 1951


Asignación Fiscal	"	5'000.000,00	
Rentas Patrimoniales	"	620.000,00	
Escuela de Agronomía	"	526.370,00	
Construcción "Ciudad Univer-			
sitaria"	"	1'921.535,29	
Escuela de Medicina Veterina-			
ria	"	200.000,00	
Instituto Investigaciones Eco-			
nómicas	"	100.000,00	" 8'367.905,29

Año de 1952

Asignación Fiscal	"	5'160.000,00	
Rentas Patrimoniales	"	620.000,00	
Escuela de Agronomía	"	530.870,00	
Construcción "Ciudad Univer-			
sitaria"	"	2'526.000,00	
Escuela de Veterinaria	"	200.000,00	
Instituto de Investigaciones E-			
conómicas	"	100.000,00	" 9'136.870,00

Año de 1953

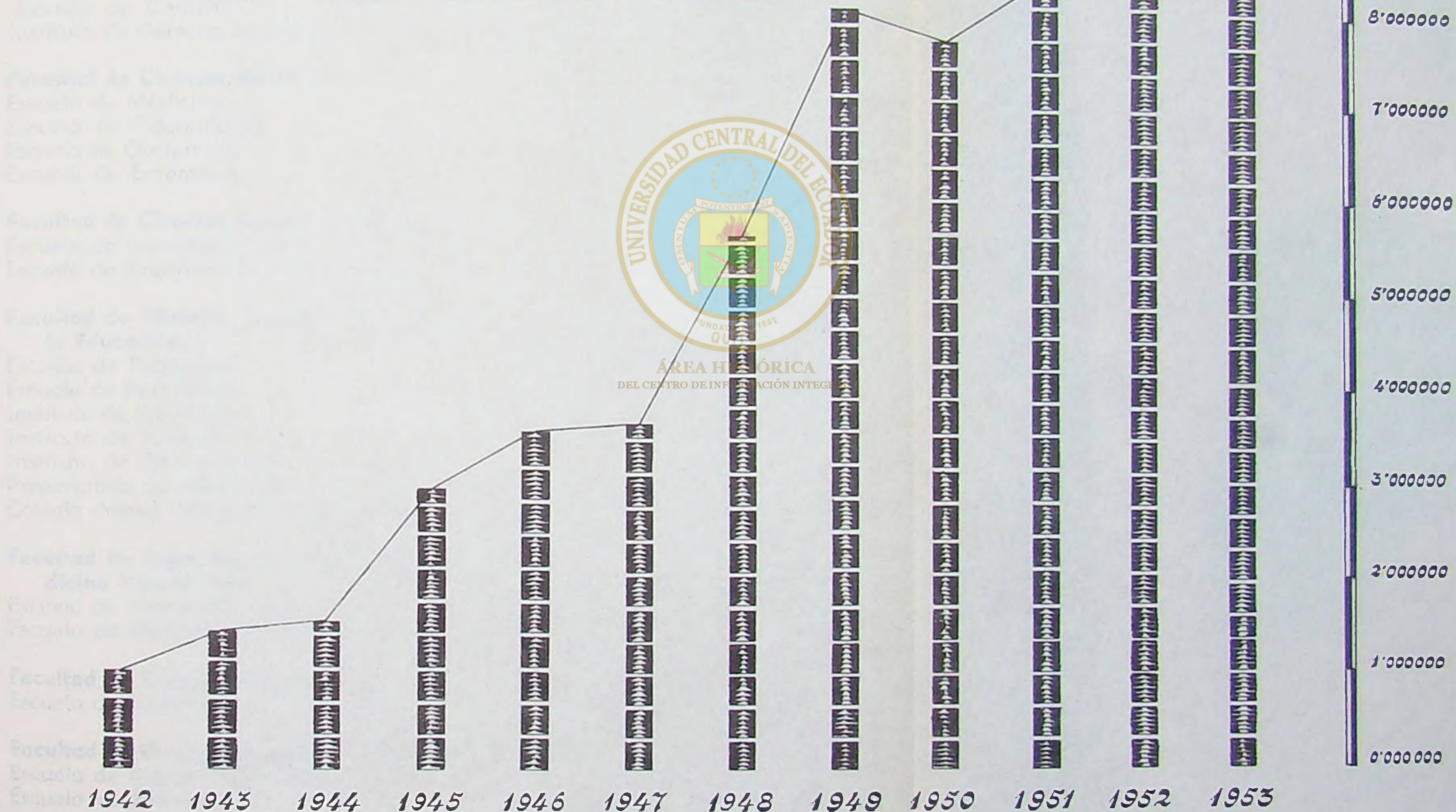
Asignación Fiscal	"	5'400.000,00	
Rentas Patrimoniales	"	550.000,00	
Escuela de Agronomía	"	591.500,00	
Construcción Ciudad "Univer-			
sitaria"	"	3'209.137,35	
Escuela de Medicina Veterina-			
ria	"	300.000,00	
Instituto de Investigaciones E-			
conómicas	"	150.000,00	" 10'200.637,35



AREA HISTÓRICA
DEL CENTRO DE INFORMACIÓN INTEGRAL

PRESUPUESTOS DE LA UNIVERSIDAD CENTRAL

EN LOS AÑOS 1.942-1.953



ÁREA HISTÓRICA
DEL CENTRO DE INFORMACIÓN INTEGRAL

NUMERO DE ESTUDIANTES DE LA UNIVERSIDAD CENTRAL, CLASIFICADOS POR ESCUELAS E INSTITUTOS Y COSTO ANUAL POR CADA ALUMNO EN 1953

Facultad de Jurisprudencia y Ciencias Sociales:

Escuela de Derecho	399	\$	2.031,18
Instituto de Derecho Internacional	13		12.307,69

Facultad de Ciencias Médicas:

Escuela de Medicina	553	"	1.651,69
Escuela de Odontología	155	"	1.512,00
Escuela de Obstetricia	32	"	31,25
Escuela de Enfermeras	73	"	0.000,00

Facultad de Ciencias Físicas y Matemáticas:

Escuela de Ingeniería Civil	264	"	1.898,71
Escuela de Arquitectura y Urbanismo	59	"	5.182,06

Facultad de Filosofía, Letras y Ciencias de la Educación:

Escuela de Pedagogía	233	"	2.129,95
Escuela de Periodismo	37	"	2.261,48
Instituto de Psicología	17	"	1.562,35
Instituto de Idiomas	—	"	0.000,00
Instituto de Antropología	—	"	0.000,00
Preparatorio de Medicina	100	"	0.000,00
Colegio Anexo "Manuel María Sánchez"	87	"	0.000,00

Facultad de Ingeniería Agronómica y Medicina Veterinaria:

Escuela de Ingeniería Agronómica	109	"	5.508,59
Escuela de Medicina Veterinaria	72	"	4.243,05

Facultad de Ciencias Económicas:

Escuela de Economía	104	"	5.027,42
---------------------------	-----	---	----------

Facultad de Ciencias Químicas y Naturales:

Escuela de Ingeniería Química	44	"	2.611,88
Escuela de Bioquímica y Farmacia	95	"	

Organismos Anexos:

Escuela de Bellas Artes	51	"	4.468,23
Conservatorio Nacional de Música	314	"	1.347,70
Cursos de Extensión Cultural	127	"	180,00

TOTAL DE ALUMNOS .. 2.938



FACULTAD DE JURISPRUDENCIA Y CIENCIAS SOCIALES

ESCUELA DE DERECHO

PORCENTAJE DE EGRESADOS CON RESPECTO A MATRICULADOS

Período de Estudios: 6 años

ALUMNOS MATRICULADOS EN PRIMER AÑO		ALUMNOS EGRESADOS		
Años	Nº de Alums.	Años	Nº de Alums.	Porcentaje
1935	32	1941.....	31	97%
1936	55	1942.....	47	85%
1937	48	1943.....	44	92%
1938	64	1944.....	48	75%
1939	50	1945.....	43	86%
1940	59	1946.....	57	97%
1941	68	1947.....	57	84%
1942	73	1948.....	67	91%
1943	70	1949.....	70	100%
1944	77	1950.....	64	83%
1945	106	1951.....	64	60%
1946	45	1952.....	67	—
1947	66	1953.....	64	97%
TOTAL ...	813		723	
Porcentaje total				88%

INSTITUTO ECUATORIANO DE DERECHO INTERNACIONAL

PORCENTAJE DE EGRESADOS CON RESPECTO A MATRICULADOS

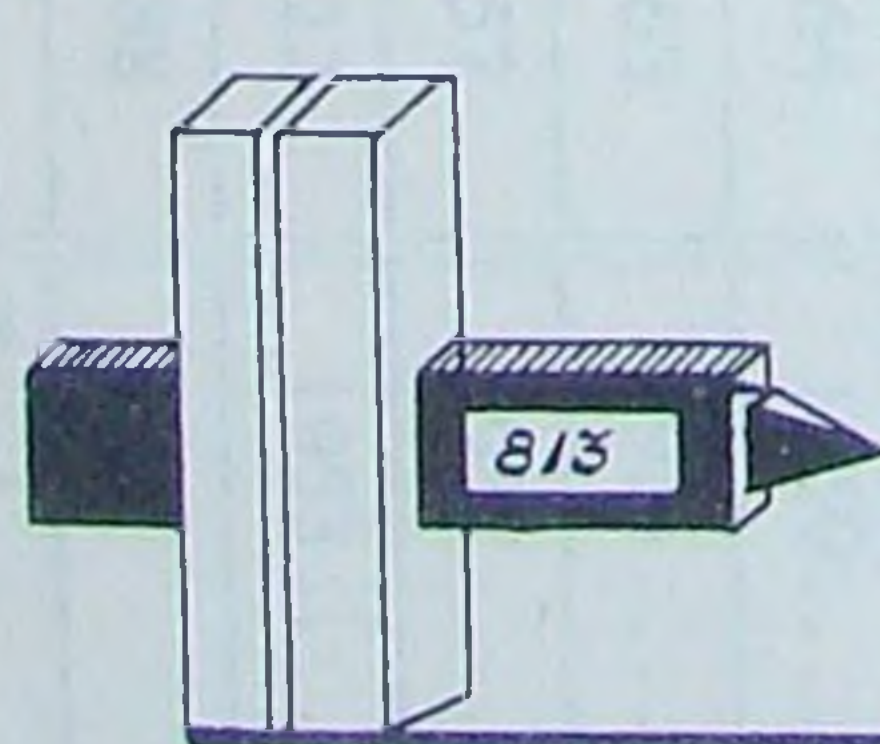
Período de Estudios: 3 años

ALUMNOS MATRICULADOS EN PRIMER AÑO		ALUMNOS EGRESADOS		
Años	Nº de Alums.	Años	Nº de Alums.	Porcentaje
1950	9	1953.....	4	44%
TOTAL ...	9		4	
Porcentaje Total				44%


FACULTAD DE JURISPRUDENCIA Y CIENCIAS SOCIALES

Porcentajes de Egresados con respecto a Matriculados

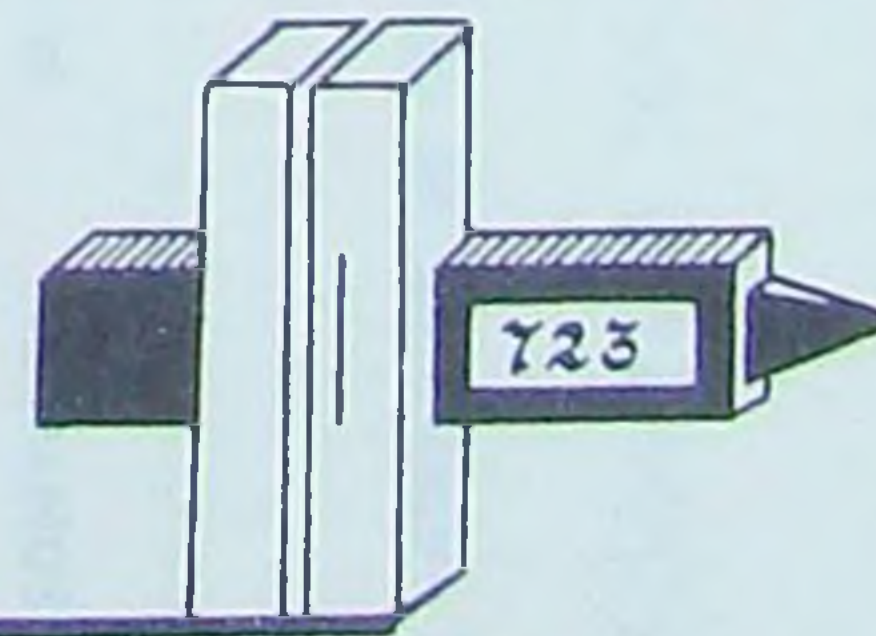
Matriculados



1.935 ~ 1.947



Egresados



1.941 ~ 1.953



88%

INSTITUTO ECUATORIANO DE DERECHO INTERNACIONAL

Matriculados



1.950



Egresados



1.953



44%

FACULTAD DE CIENCIAS MEDICAS

ESCUELA DE MEDICINA

PORCENTAJE DE EGRESOS CON RESPECTO A MATRICULADOS

Período de Estudios: 7 años

ALUMNOS MATRICULADOS EN PRIMER AÑO		ALUMNOS EGRESADOS		
Años	Nº de Alums.	Años	Nº de Alums.	Porcentaje
1935	57	1942.....	32	56%
1936	29	1943.....	19	66%
1937	37	1944.....	29	78%
1938	23	1945.....	17	74%
1939	21	1946.....	20	95%
1940	32	1947.....	32	100%
1941	36	1948.....	30	83%
1942	45	1949.....	43	96%
1943	64	1950.....	54	84%
1944	65	1951.....	62	95%
1945	57	1952.....	31	54%
1946	122	1953.....	33	27%
TOTAL ...	588		402	
	Porcentaje Total			68%

ESCUELA DE ODONTOLOGIA

PORCENTAJE DE EGRESADOS CON RESPECTO A MATRICULADOS

Período de Estudios: 5 Años

ALUMNOS MATRICULADOS EN PRIMER AÑO		ALUMNOS EGRESADOS		
Años	Nº de Alums.	Años	Nº de Alums.	Porcentaje
1935	7	1940.....	7	100%
1936	6	1941.....	4	67%
1937	10	1942.....	2	20%
1938	7	1943.....	1	14%
1939	12	1944.....	3	25%
1940	10	1945.....	9	90%
1941	9	1946.....	4	44%
1942	12	1947.....	5	42%
1943	16	1948.....	8	50%
1944	12	1949.....	10	83%
1945	34	1950.....	14	41%
1946	29	1951.....	11	38%
1947	24	1952.....	17	71%
1948	65	1953.....	34	52%
TOTAL ...	253		129	
Porcentaje Total				51%

ESCUELA DE OBSTETRICIA

PORCENTAJE DE ALUMNOS EGRESADOS CON RESPECTO A MATRICULADOS

Período de Estudios: 4 Años

ALUMNOS MATRICULADOS EN PRIMER AÑO		ALUMNOS EGRESADOS		
Años	Nº de Alums.	Años	Nº de Alums.	Porcentaje
1940	2	1944.....	—	—
1941	2	1945.....	1	50%
1942	3	1946....	2	67%
1943	1	1947.....	1	100%
1944	6	1948.....	1	17%
1945	10	1949.....	7	70%
1946	6	1950.....	5	83%
1947	8	1951.....	7	88%
1948	2	1952.....	2	100%
1949	12	1953.....	6	50%
TOTAL ...	52		32	
	Porcentaje Total			62%

ESCUELA DE ENFERMERAS


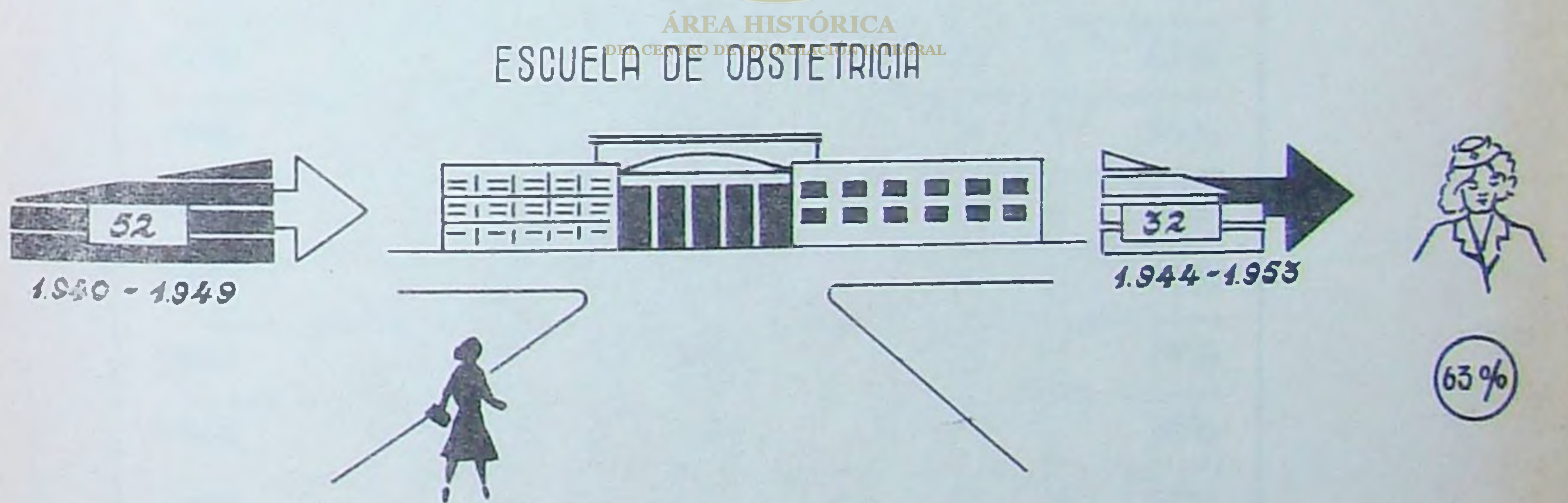

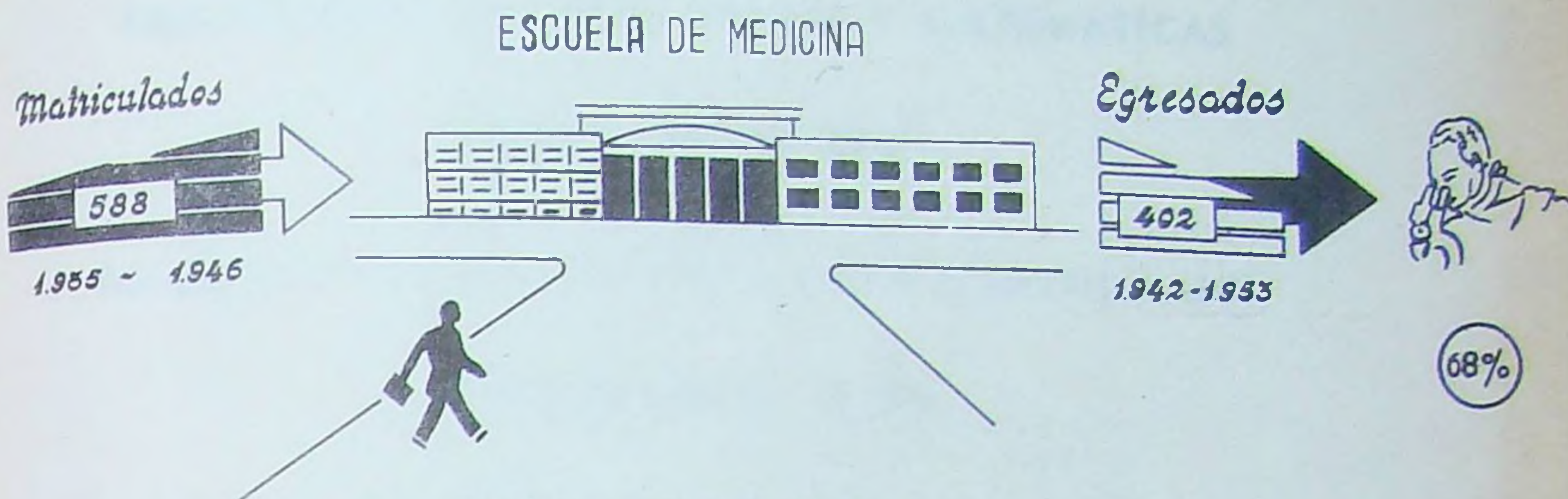
PORCENTAJE DE ALUMNOS EGRESADOS CON RESPECTO A MATRICULADOS

Período de Estudios: 3 Años

ALUMNOS MATRICULADOS EN PRIMER AÑO		ALUMNOS EGRESADOS		
Años	Nº de Alums.	Años	Nº de Alums.	Porcentaje
1942	30	1945.....	5	17%
1943	20	1946.....	10	50%
1944	18	1947.....	18	100%
1945	9	1948.....	9	100%
1946	20	1949.....	12	60%
1947	15	1950.....	14	93%
1948	15	1951.....	15	100%
1949	29	1952.....	28	97%
1950	27	1953.....	22	81%
TOTAL ...	183		133	
Porcentaje Total				89,6%

FACULTAD DE CIENCIAS MEDICAS

Porcentajes de Egresados con respecto a Matriculados



FACULTAD DE CIENCIAS FISICAS Y MATEMATICAS

ESCUELA DE INGENIERIA

PORCENTAJE DE EGRESADOS CON RESPECTO A MATRICULADOS

Período de Estudios: 6 Años

ALUMNOS MATRICULADOS EN PRIMER AÑO		ALUMNOS EGRESADOS		
Años	Nº de Alums.	Años	Nº de Alums.	Porcentaje
1935	15	1941	10	67 %
1936	20	1942	6	30 %
1937	23	1943	7	30 %
1938	30	1944	19	63 %
1939	38	1945	23	61 %
1940	35	1946	33	94 %
1941	23	1947	16	70 %
1942	40	1948	28	70 %
1943	47	1949	30	64 %
1944	62	1950	31	50 %
1945	109	1951	36	33 %
1946	95	1952	46	48 %
1947	63	1953	44	70 %
TOTAL ...	600		329	
		Porcentaje Total		55 %

ESCUELA DE ARQUITECTURA Y URBANISMO

PORCENTAJE DE EGRESADOS CON RESPECTO A MATRICULADOS

Período de Estudios: 5 Años

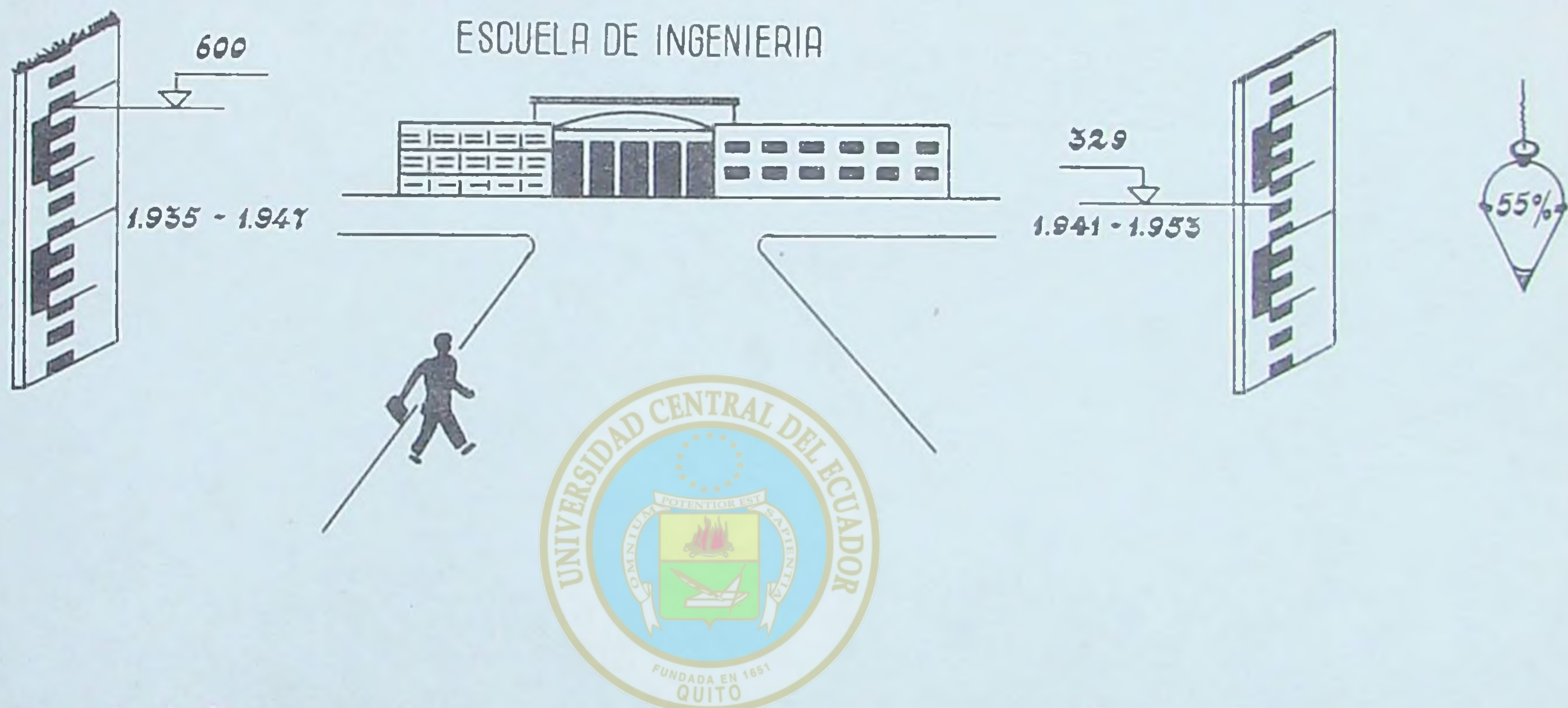
ALUMNOS MATRICULADOS EN PRIMER AÑO		ALUMNOS EGRESADOS		
Años	Nº de Alums.	Años	Nº de Alums.	Porcentaje
1943	2	1948.....	1	50%
1944	19	1949.....	1	5%
1945	28	1950.....	14	50%
1946	47	1951.....	9	19%
1947	55	1952.....	12	21%
1948	20	1953.....	13	65%
TOTAL ...	171		50	
Porcentaje Total				29%

FACULTAD DE CIENCIAS FISICAS Y MATEMATICAS

Porcentaje de Egresados con respecto a Matriculados

Matriculados

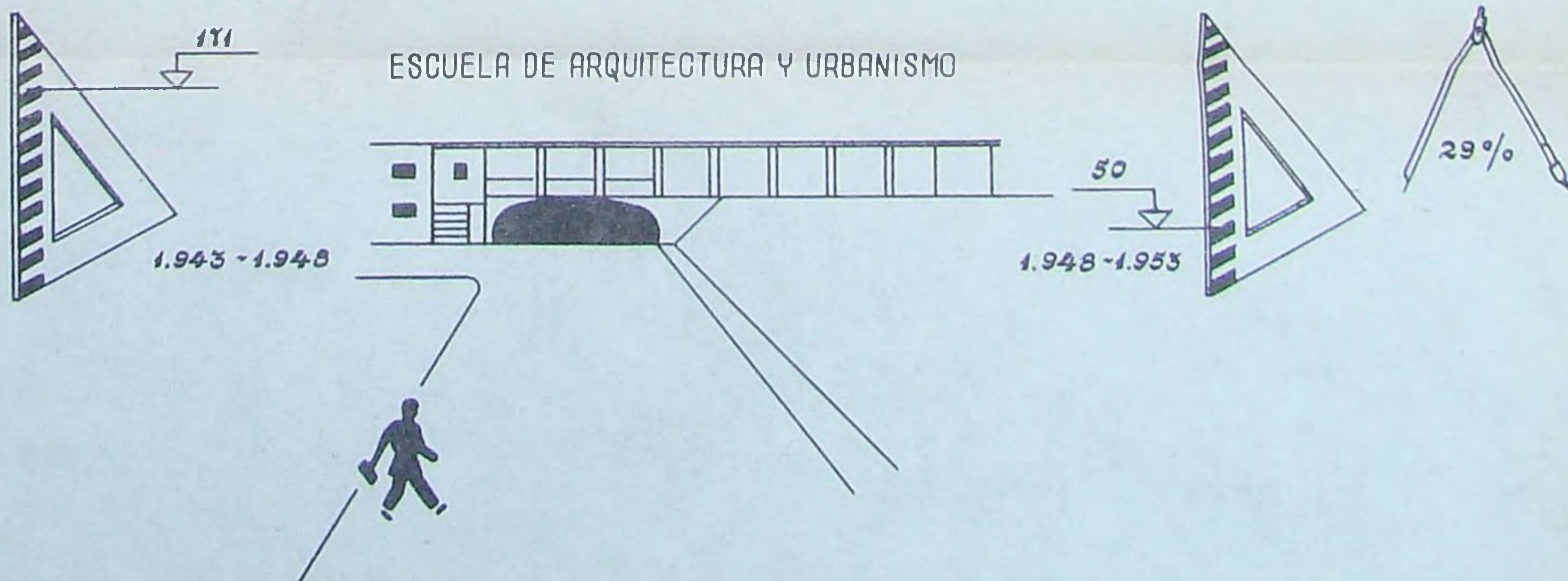
Egresados



ÁREA HISTÓRICA
DEL CENTRO DE INFORMACIÓN INTEGRAL

Matriculados

Egresados



FACULTAD DE FILOSOFIA Y LETRAS DE LA EDUCACION

ESCUELA DE PEDAGOGIA

PORCENTAJE DE EGRESADOS CON RESPECTO A MATRICULADOS

Período de Estudios: 5 Años

ALUMNOS MATRICULADOS EN PRIMER AÑO		ALUMNOS EGRESADOS		
Años	Nº de Alums.	Años	Nº de Alums.	Porcentaje
1945	18	1950.....	25	—
1946	20	1951.....	9	45%
1947	21	1952.....	12	57%
1948	27	1953.....	14	52%
TOTAL ...	86		60	
	Porcentaje Total			70%

ESCUELA DE PERIODISMO

PORCENTAJE DE EGRESADOS CON RESPECTO A MATRICULADOS

Período de Estudios: 3 Años

ALUMNOS MATRICULADOS EN PRIMER AÑO		ALUMNOS EGRESADOS		
Años	Nº de Alums.	Años	Nº de Alums.	Porcentaje
1946	12	1949.....	17	—
1947	18	1950.....	4	22%
1948	24	1951.....	11	46%
1949	7	1952.....	9	—
1950	15	1953.....	7	47%
TOTAL ...	76		48	
		Porcentaje Total		63%

INSTITUTO DE PSICOLOGIA

PORCENTAJE DE EGRESADOS CON RESPECTO A MATRICULADOS

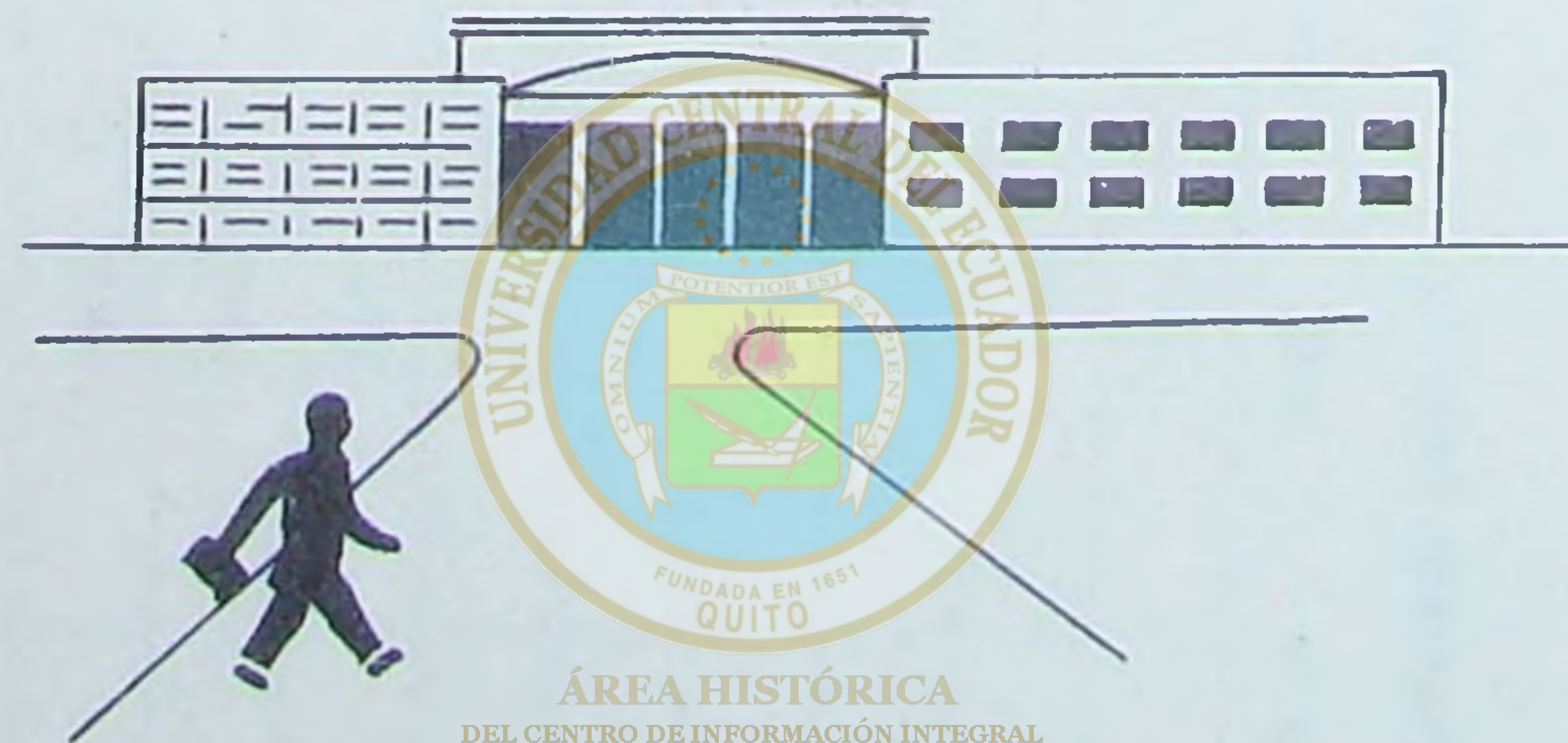
Período de Estudios: 3 Años

ALUMNOS MATRICULADOS EN PRIMER AÑO		ALUMNOS EGRESADOS		
Años	Nº de Alums.	Años	Nº de Alums.	Porcentaje
1950	6	1953.....	6	100%
TOTAL ...	6			
		Porcentaje Total		100%

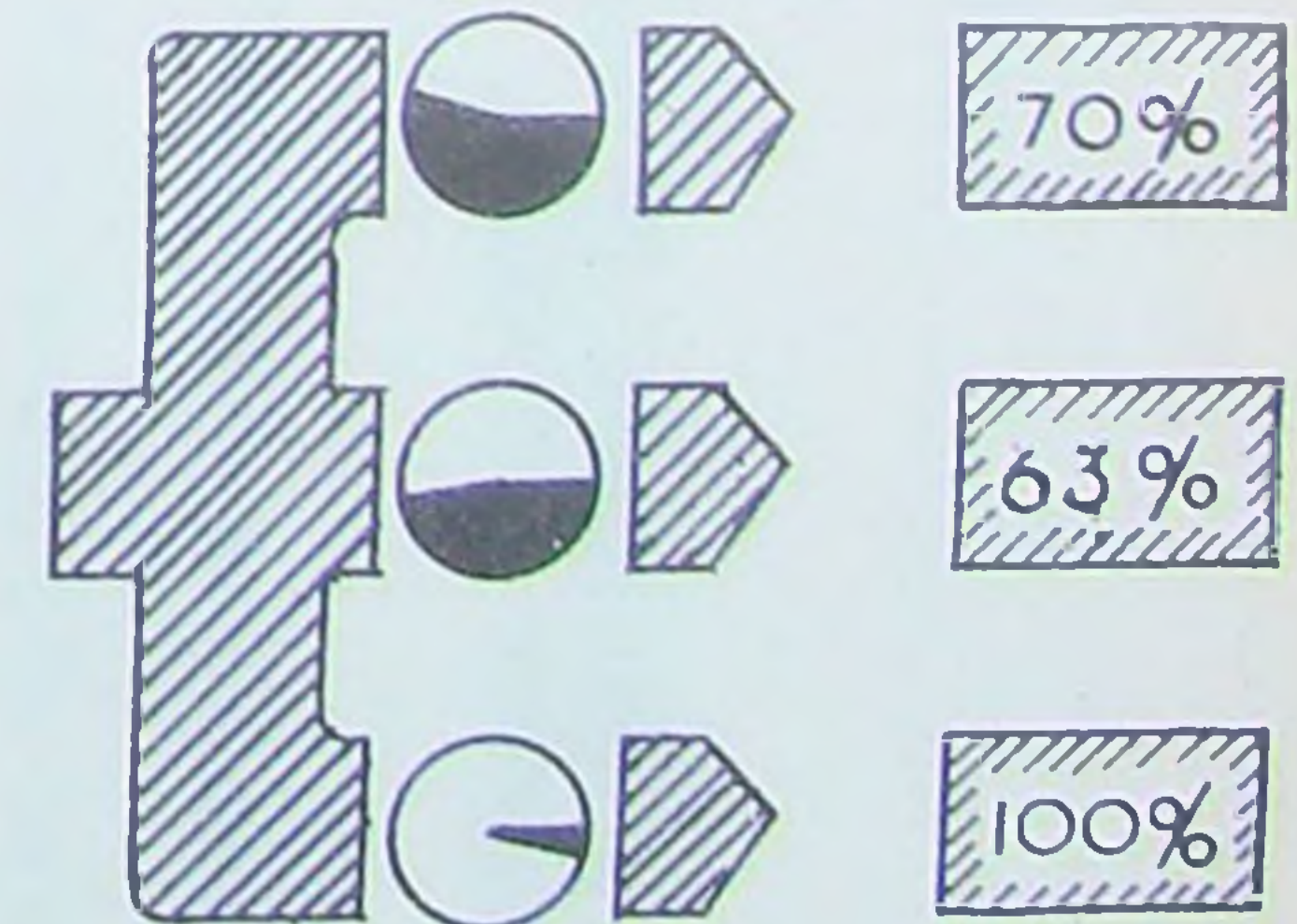
FACULTAD DE FILOSOFIA Y LETRAS DE LA EDUCACION

Porcentaje de Egresados con respecto a Matriculados

Matriculados



Egresados



Escuelas	matriculados		Egresados	
PEDAGOGIA	1.945 - 1.948	86	1.950 - 1.953	60
PERIODISMO	1.946 - 1.950	76	1.949 - 1.953	48
PSICOLOGIA	1.950	6	1.953	6

FACULTAD DE INGENIERIA AGRONOMICA Y
MEDICINA VETERINARIA

ESCUELA DE INGENIERIA AGRONOMICA "GALLO ALMEIDA"

PORCENTAJE DE EGRESADOS CON RESPECTO A MATRICULADOS

Período de Estudios: 5 Años


ALUMNOS MATRICULADOS EN PRIMER AÑO		ALUMNOS EGRESADOS		
Años	Nº de Alums.	Años	Nº de Alums.	Porcentaje
1935	8	1940.....	—	—
1936	7	1941.....	—	—
1937	7	1942.....	4	57%
1938	5	1943.....	1	20%
1939	3	1944.....	4	—
1940	6	1945.....	1	17%
1941	5	1946.....	2	40%
1942	7	1947.....	3	43%
1943	21	1948.....	7	33%
1944	32	1949.....	18	56%
1945	12	1950.....	6	50%
1946	19	1951.....	8	42%
1947	25	1952.....	12	48%
1948	9	1953.....	10	—
TOTAL ...	166		76	
Porcentaje Total				46%

ESCUELA DE MEDICINA VETERINARIA

PORCENTAJE DE EGRESADOS CON RESPECTO A MATRICULADOS

Período de Estudios: 5 Años

ALUMNOS MATRICULADOS EN PRIMER AÑO		ALUMNOS EGRESADOS		
Años	Nº de Alums.	Años	Nº de Alums.	Porcentaje
1948	17	1953	13	76%
TOTAL ...	17		13	
Porcentaje Total				76%



ÁREA HISTÓRICA
DEL CENTRO DE INFORMACIÓN INTEGRAL

FACULTAD DE INGENIERIA

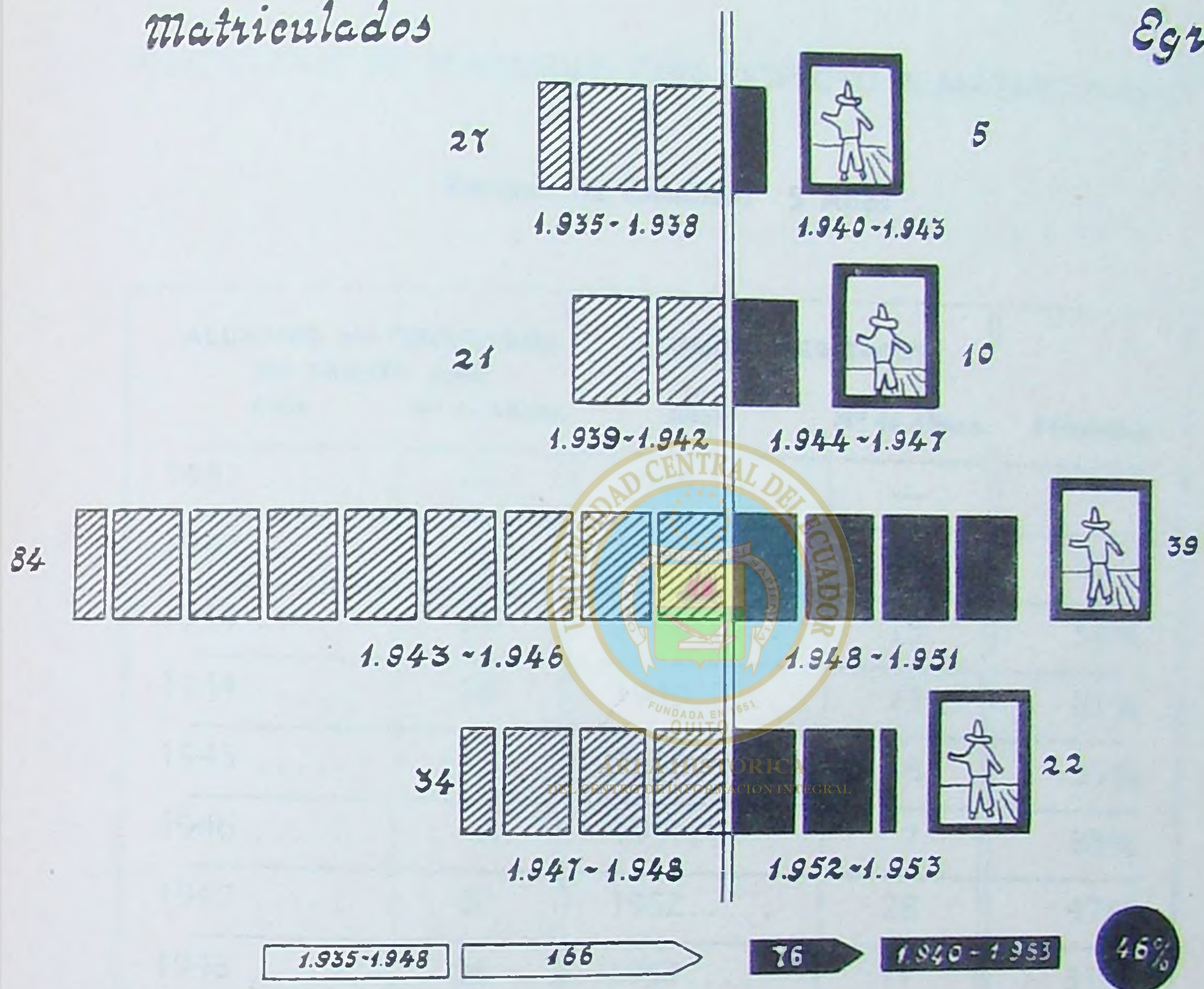
AGRONOMICA Y MEDICIN. VETERINARIA

Porcentaje de Egresados con respecto a Matriculados

ESCUELA DE INGENIERIA AGRONOMICA
"GALLO ALMEIDA"

Matriculados

Egresados



ESCUELA DE MEDICINA VETERINARIA

Matriculados

Egresados



FACULTAD DE ECONOMIA

ESCUELA DE ECONOMIA

PORCENTAJE DE EGRESADOS CON RESPECTO A MATRICULADOS

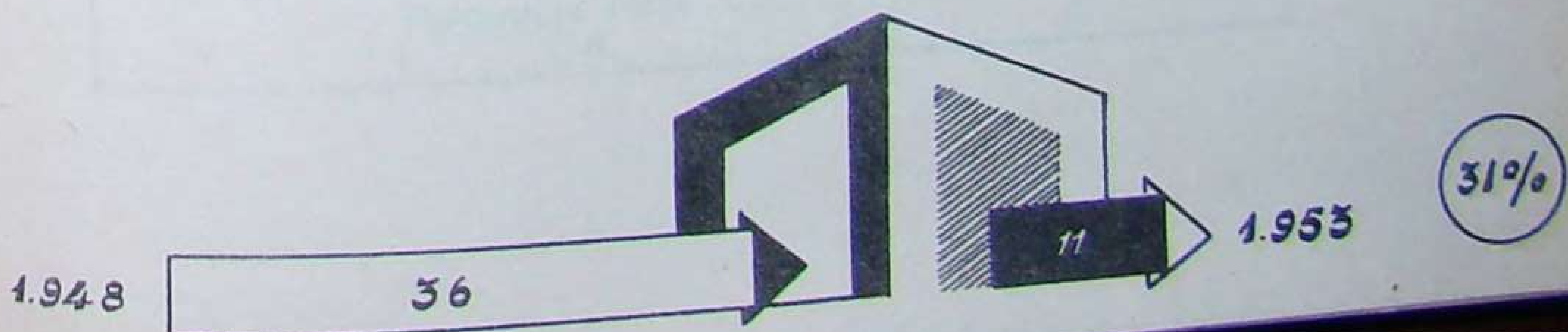

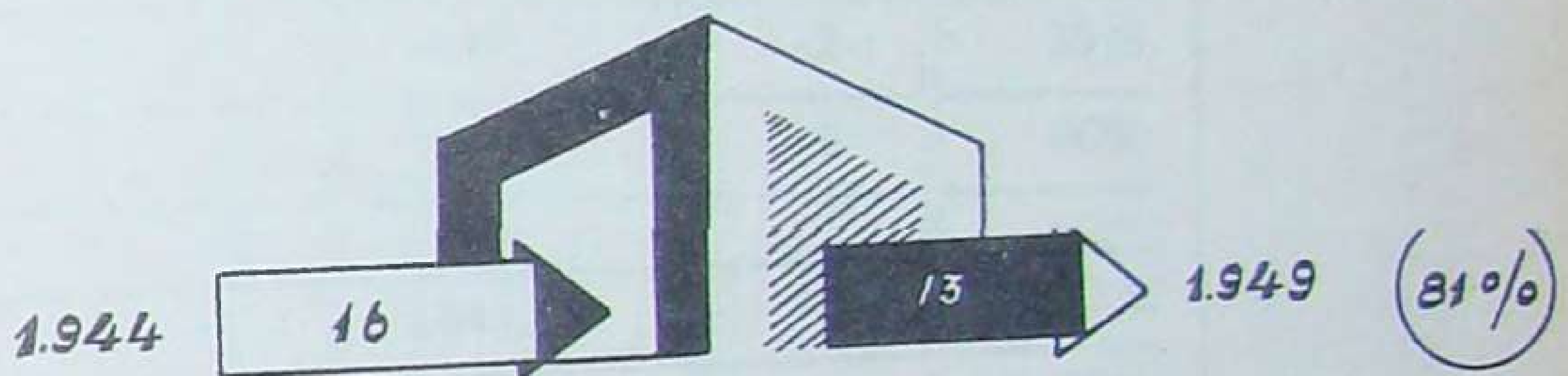

Período de Estudios: 5 Años

ALUMNOS MATRICULADOS EN PRIMER AÑO		ALUMNOS EGRESADOS		
Años	Nº de Alums.	Años	Nº de Alums.	Porcentaje
1941	—	1946	—	—
1942	18	1947	15	83 %
1943	27	1948	15	56 %
1944	16	1949	13	81 %
1945	17	1950	6	35 %
1946	8	1951	7	88 %
1947	60	1952	28	47 %
1948	36	1953	11	31 %
TOTAL ...	182		95	
	Porcentaje Total			52 %

FACULTAD DE ECONOMIA

Porcentaje de Egresados con respecto a Matriculados

ESCUELA DE ECONOMIA



FACULTAD DE CIENCIAS QUIMICAS Y NATURALES

ESCUELA DE BIOQUIMICA Y FARMACIA

PORCENTAJE DE EGRESADOS CON RESPECTO A MATRICULADOS

Período de Estudios: 5 Años


ALUMNOS MATRICULADOS EN PRIMER AÑO		ALUMNOS EGRESADOS		
Años	Nº de Alums.	Años	Nº de Alums.	Porcentaje
1935	9	1940	2	22%
1936	7	1941	2	29%
1937	9	1942	6	66%
1938	8	1943	4	50%
1939	15	1944	12	80%
1940	12	1945	9	75%
1941	10	1946	9	90%
1942	31	1947	16	52%
1943	14	1948	11	79%
1944	13	1949	8	62%
1945	21	1950	16	76%
1946	38	1951	18	47%
1947	46	1952	21	46%
1948	20	1953	10	50%
TOTAL ...	253		144	
Porcentaje Total				56%

ESCUELA DE INGENIERIA QUIMICA

PORCENTAJE DE EGRESADOS CON RESPECTO A MATRICULADOS

Período de Estudios: 5 Años

ALUMNOS MATRICULADOS EN PRIMER AÑO		ALUMNOS EGRESADOS		
Años	Nº de Alums.	Años	Nº de Alums.	Porcentaje
1950	28	—	—	—
TOTAL ...	28	—	—	—
Porcentaje Total				—

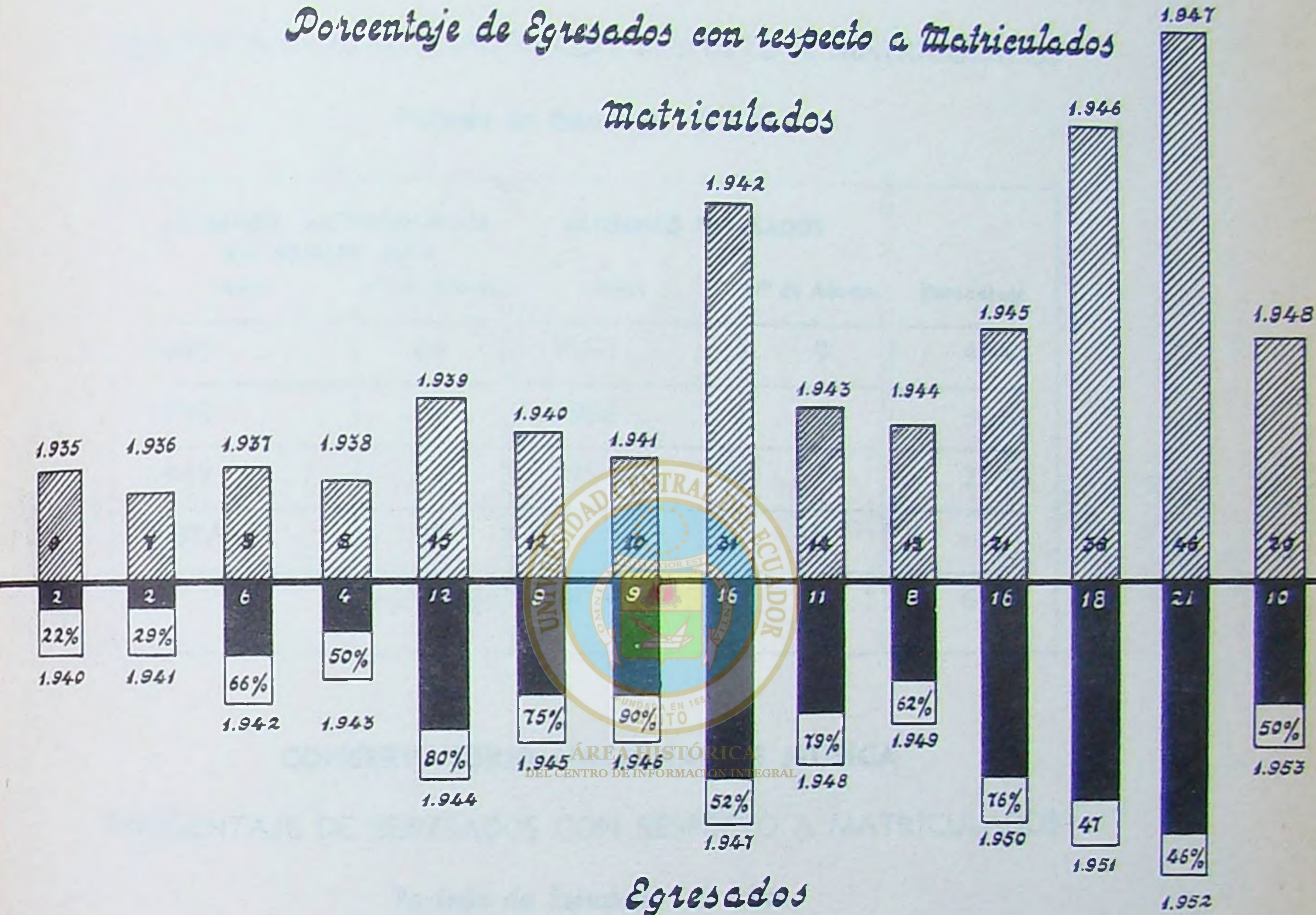


ÁREA HISTÓRICA
DEL CENTRO DE INFORMACIÓN INTEGRAL

FACULTAD DE CIENCIAS QUIMICAS Y NATURALES

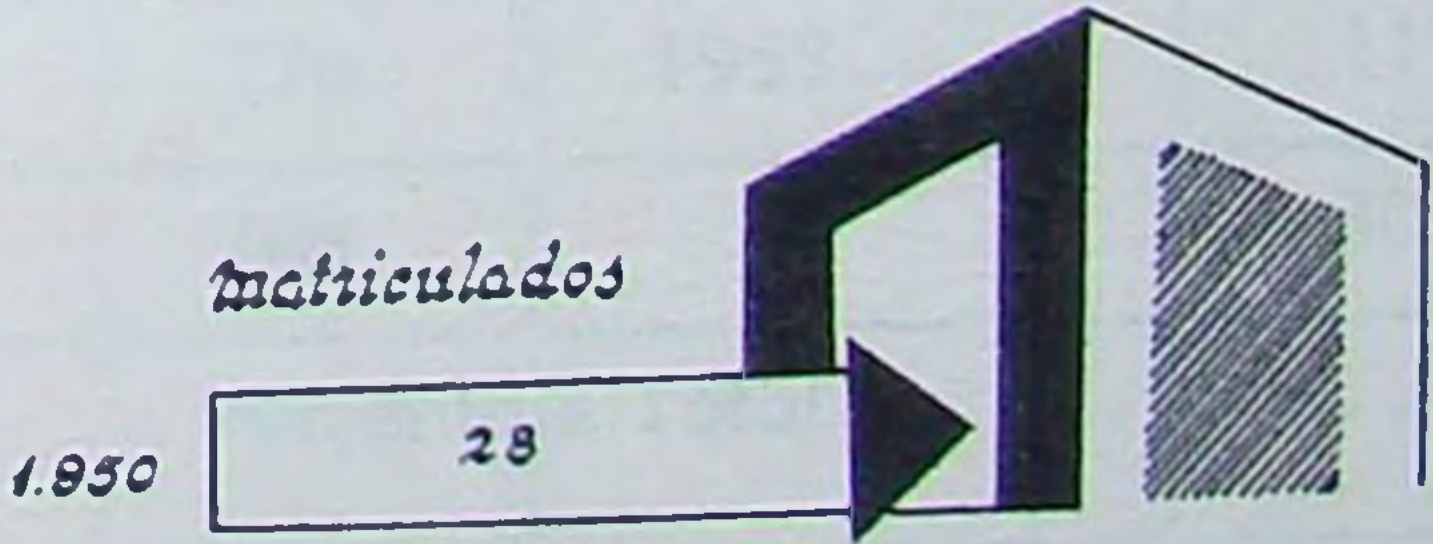
Porcentaje de Egresados con respecto a Matriculados

Matriculados



Egresados

ESCUELA DE INGENIERIA QUIMICA




ORGANISMOS ANEXOS

ESCUELA DE BELLAS ARTES

PORCENTAJE DE EGRESADOS CON RESPECTO A MATRICULADOS

Período de Estudios: 6 Años

ALUMNOS MATRICULADOS EN PRIMER AÑO		ALUMNOS EGRESADOS		
Años	Nº de Alums.	Años	Nº de Alums.	Porcentaje
1945	21	1951	9	43 %
1946	12	1952	4	33 %
1947	14	1953	3	21 %
TOTAL ...	47		16	
	Porcentaje Total			64 %



ÁREA HISTÓRICA
DEL CENTRO DE INFORMACIÓN INTEGRAL

CONSERVATORIO NACIONAL DE MUSICA

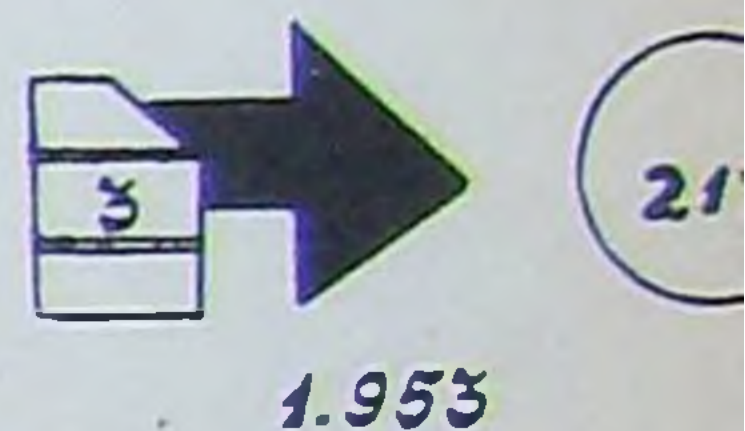

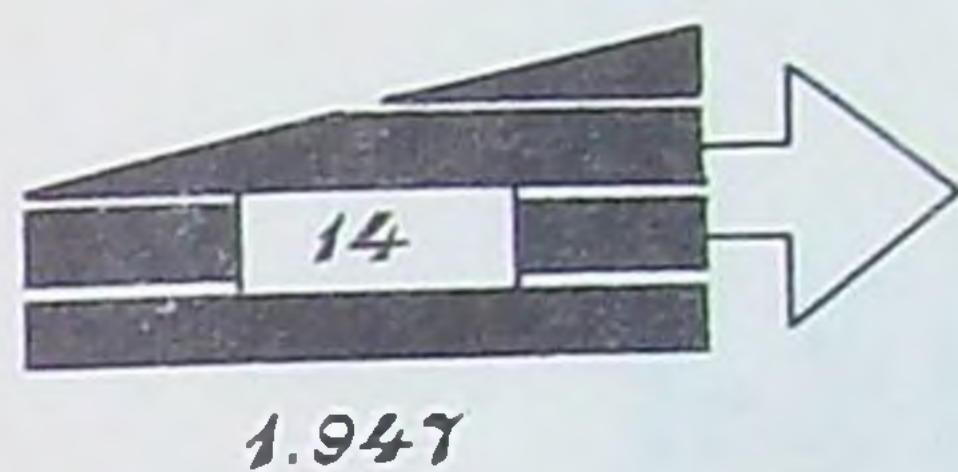
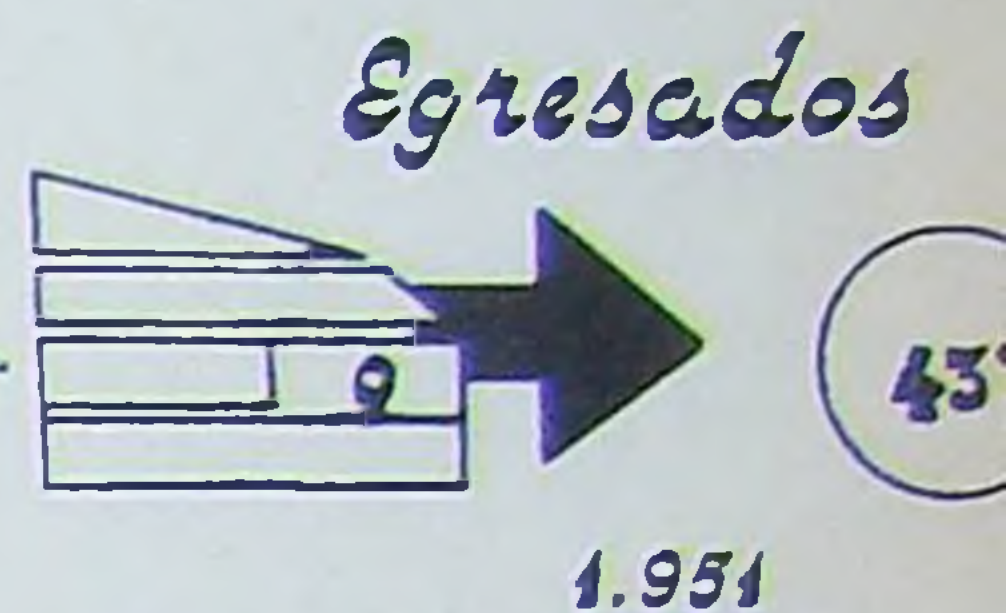

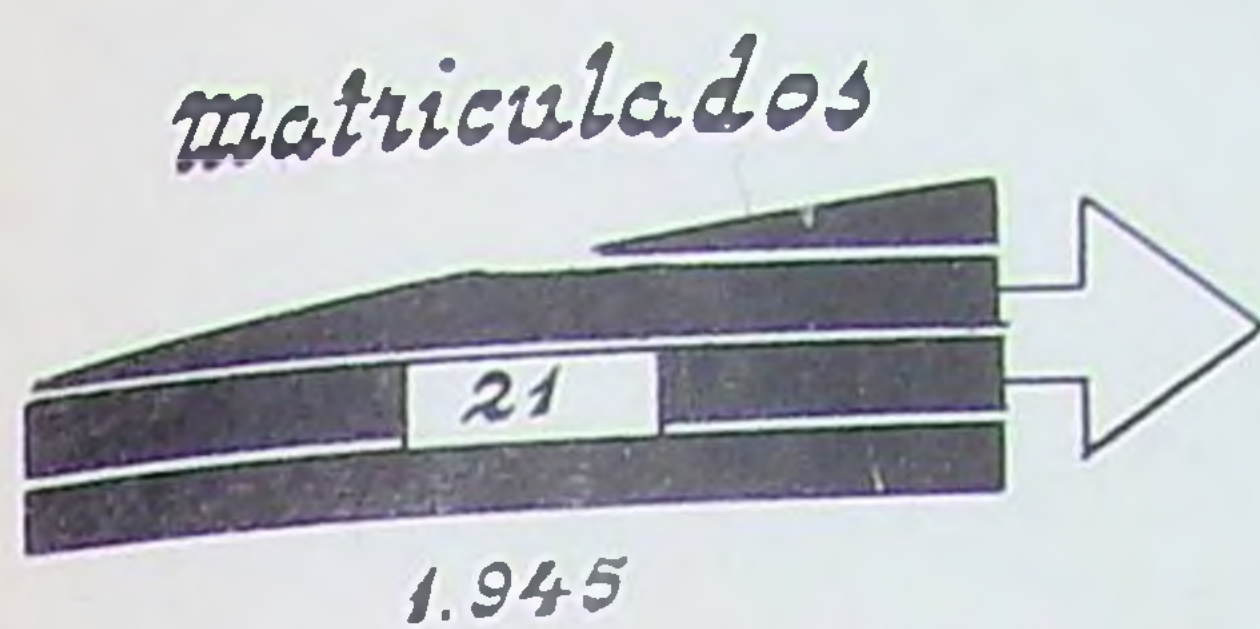
PORCENTAJE DE EGRESADOS CON RESPECTO A MATRICULADOS

Período de Estudios: 6 Años

ALUMNOS MATRICULADOS EN PRIMER AÑO		ALUMNOS EGRESADOS		
Años	Nº de Alums.	Años	Nº de Alums.	Porcentaje
1945	68	1951	10	15 %
1946	120	1952	9	8 %
1947	176	1953	11	6 %
TOTAL ...	364		30	
	Porcentaje Total			82 %

ESCUELA DE BELLAS ARTES

Porcentaje de Egresados con respecto a Matriculados



CONSERVATORIO NACIONAL DE MUSICA

